



鋸切機械專業製造廠


SPECIALIST IN A WIDE ARRAY OF CIRCULAR SAWING MACHINES & CUTTING MACHINES

# BAND SAW

全方位帶鋸機

## 製造項目


金屬圓鋸機	CIRCULAR SAWING MACHINE
鋁材切斷機	ALUMINUM CUTTING MACHINE
管棒倒角機	CHAMFERING MACHINE
鋸片研磨機	GRINDER
帶鋸機	BAND SAW MACHINE
圓鋸片	SAW BLADE



## 慶祥機械工業股份有限公司

50241 彰化縣芬園鄉芬草路二段 88 號  
No. 88 Sec. 2, FenCao Road, Fenyuan Township,  
Changhua County 50241 Taiwan R.O.C.  
TEL:049-2510999 FAX:049-2510123



E-mail: [absee@ms23.hinet.net](mailto:absee@ms23.hinet.net)  
[Http://www.chinghsyang.com.tw](http://www.chinghsyang.com.tw)

立鋸功能  
Vertical Position

**C-128**  
5" x 6" 立臥兩用帶鋸床  
Step Pulley

鋸切能力 Cutting Capacity		
x° mm	○	□
0°	128	115 x 150
45°	76	76 x 115

**C-128TH**  
雙向旋轉  
2 Way Swivel Head

鋸切能力 Cutting Capacity		
x° mm	○	□
0°	128	128 x 150
±45°	95	75 x 95
60°	44	44 x 56


**C-178**  
7" x 12" 立臥兩用帶鋸床  
Step Pulley



鋸切能力 Cutting Capacity		
x° mm	○	□
0°	178	178 x 305
45°	127	120 x 125


**C-178TH**  
雙向旋轉式帶鋸床  
2 Way Swivel

鋸切能力 Cutting Capacity		
x° mm	○	□
0°	178	178 x 210
±45°	127	85 x 140


**C-200**  
8" x 12" 帶鋸床  
Step Pulley

鋸切能力 Cutting Capacity			
x° mm	○	□	□
0°	200	178 x 305	200 x 200
45°	127	120 x 125	120 x 120


**C-200THG**  
雙向旋轉式帶鋸床, 齒輪驅動  
2 Way Swivel Geared Drive

鋸切能力 Cutting Capacity		
x° mm	○	□
0°	205	215 x 205
±45°	153	153 x 115

項目 ITEM	型號 MODEL	C-128	C-128TH	C-178	C-178TH	C-200	C-200THG
馬力 3 φ MOTOR		1/3 HP	1/3 HP	3/4 HP	3/4 HP	3/4 HP	1 HP
帶鋸速度 SPEED		50HZ 20-29-50 Mt/min	50HZ 20-29-50 Mt/min	50HZ 22-34-49-64 Mt/min	50HZ 24-41-61-82 Mt/min	50HZ 24-41-61-82 Mt/min	50HZ 34-50-65 Mt/min
鋸帶尺寸 BLADE SIZE		12.7 x 0.65 x 1635 mm	12.7 x 0.65 x 1635 mm	19.05 x 0.8 x 2362 mm	19.05 x 0.8 x 2362 mm	19.05 x 0.8 x 2362 mm	19.05 x 0.8 x 2362 mm
佔地面積 INSTALL AREA		895 x 457 x 985 mm	980 x 385 x 1060 mm	1235 x 430 x 955 mm	1240 x 620 x 1135 mm	1235 x 430 x 1100 mm	1230 x 650 x 1370 mm
機器重量 WEIGHT		60 / 61 kgs	78 / 80 kgs	135 / 170 kgs	155 / 175 kgs	180 / 200 kgs	190 / 210 kgs
包裝材積 PACKING SIZE		965 x 330 x 406 mm	1020 x 445 x 560 mm	1270 x 470 x 965 mm	1320 x 749 x 740 mm	1283 x 483 x 1143 mm	1370 x 680 x 760 mm
20"高櫃數量 20" HQ		249 台 set	108 台 set	40 台 set / SKD 60 台 set	36 台 set	40 台 set	24 台 set



**C-225**  
9" x 12" 帶鋸床  
Step Pulley

鋸切能力 Cutting Capacity		
x° mm	○	□
0°	229	178 x 305
45°	153	127 x 153

**C-225G**  
9" 齒輪驅動  
Geared Drive



鋸切能力 Cutting Capacity		
x° mm	○	□
0°	229	178 x 305
45°	153	127 x 153



**C-225A**  
9" x 16" 帶鋸床  
Step Pulley

**C-225AB**  
無段變速  
Variable Speed

鋸切能力 Cutting Capacity		
x° mm	○	□
0°	229	406 x 127
45°	229	241 x 203



**C-250A**  
10" x 18" 帶鋸床  
Step Pulley

**C-250AB**  
無段變速  
Variable Speed

鋸切能力 Cutting Capacity		
x° mm	○	□
0°	250	127 x 468
45°	150	175 x 239


**C-250THAB**  
10" x 18" 帶鋸床  
Step Pulley

45°可旋轉底座，無段變速功能  
45° swivel base, variable speed

鋸切能力 Cutting Capacity		
x° mm	○	□
0°	250	250 x 430
45°	240	220 x 240





項目 ITEM	型號 MODEL	C-225	C-225G	C-225A / C-225AB	C-250A / C-250AB	C-250THAB
馬力 3 φ MOTOR		1 HP	1 HP	1.5 HP	2 HP	2 HP
帶鋸速度 SPEED		50HZ 26-50-73-95 Mt/min	50HZ 34-50-65 Mt/min	50HZ 29-50-73-96 Mt/min	50HZ 29-50-73-96 Mt/min	50HZ 25-92 Mt/min
鋸帶尺寸 BLADE SIZE		27 x 0.9 x 2655 mm	27 x 0.9 x 2655 mm	25.4 x 0.9 x 2910 mm	27 x 0.9 x 3280 mm	27 x 0.9 x 3280 mm
佔地面積 INSTALL AREA		1380 x 460 x 1050 mm	1325 x 630 x 1080 mm	1580 x 549 x 1229 mm	1720 x 620 x 1055 mm	1750 x 650 x 1100 mm
機器重量 WEIGHT		160 / 185 kgs	170 / 200 kgs	265 / 290 kgs	320 / 350 kgs	350 / 380 kgs
包裝材積 PACKING SIZE		1420 x 530 x 1117 mm	1450 x 508 x 1150 mm	1600 x 610 x 1245 mm	1740 x 762 x 1143 mm	1775 x 695 x 1060 mm
20"高櫃數量 20" HQ		30 台 set	30 台 set	28 台 set	26 台 set (1018S by SKD)	18 台 set



**C-250TH** 手動 Manual  
**CH-250-1ATH**  
 半自動(油壓升降鋸弓)  
 Semi Auto With Saw Bow Lifting  
**CH-250-2ATH**  
 半自動(油壓升降鋸弓及油壓虎鉗)  
 Semi Auto And Hydraulic Vise  
 10"x18" 雙向旋轉式帶鋸床(無段變速)  
 2 way swivel infinity (variable speed)

鋸切能力		Cutting Capacity		
x°	mm	○	□	□
0°	254	254 x 458	254 x 254	
±45°	254	254 x 280	254 x 254	
60°	204	127 x 204	178 x 178	

**CH-330-3ATH**  
 全自動角度帶鋸機  
 Automatic Angular Band Saw





**C-300-3A**  
 自動型帶鋸機  
 Automatic Band Saw

項目 ITEM	型號 MODEL	C-250TH / CH-250-1ATH,2ATH	C-300-3A
馬力 3 ø MOTOR		2 HP	3 HP (2.25KW)
帶鋸速度 SPEED		50HZ 25-100 Mt/min	14, 23, 27, 36, 46, 73 Mt/min
鋸帶尺寸 BLADE SIZE		27 x 0.9 x 3352 mm	27 x 3820 mm
佔地面積 INSTALL AREA		1840 x 700 x 1080 mm	2050 x 990 x 1350 mm
機器重量 WEIGHT		C-250TH: 420 / 470 kgs CH-250-1ATH/2ATH: 440 / 490 kgs	1000 kgs
包裝材積 PACKING SIZE		1945 x 1016 x 1220 mm	2082 x 1016 x 1371 mm
20"高櫃數量 20" HQ		10台 set / 5台 set	-
40"高櫃數量 40" HQ		-	-
40"HQ高櫃數量 40" HQ		-	-

**C-330A**  
 手動 Manual  
**CH-330AB**  
 半自動(油壓升降鋸弓)  
 Semi Auto with saw bow Lifting

鋸切能力		Cutting Capacity		
x°	mm	○	□	□
0°	330	127 x 483	305 x 305	
45°	305	229 x 305	280 x 280	



**C-330TH**  
 手動 Manual  
**CH-330-1ATH**  
 半自動(油壓升降鋸弓)  
 Semi Auto With Saw Bow Lifting  
**CH-330-2ATH**  
 半自動(油壓升降鋸弓及油壓虎鉗)  
 Semi Auto and Hydraulic Vise  
 13"x18" 旋轉式帶鋸床(無段變速)  
 13"x18" 2 way swivel(variable speed)

鋸切能力		Cutting Capacity		
x°	mm	○	□	□
0°	330	127 x 458	305 x 305	
±45°	305	229 x 305	280 x 280	
60°	204	178 x 204	204 x 204	

項目 ITEM	型號 MODEL	C-330A / CH-330AB	CH-330-3ATH	C-330TH / CH-330-1ATH,2ATH
馬力 3 ø MOTOR		3 HP	3 HP (2.25KW)	2 HP
帶鋸速度 SPEED		50HZ 25-100 Mt/min	15-90 Mt/min	50HZ 25-100 Mt/min
鋸帶尺寸 BLADE SIZE		27 x 0.9 x 3810 mm	34 x 4150 mm	27 x 0.9 x 3810 mm
佔地面積 INSTALL AREA		2030 x 750 x 1280 mm	3025 x 2265 x 1500 mm	2030 x 700 x 1110 mm
機器重量 WEIGHT		430 / 460 kgs	1820 kgs	550 / 600 kgs
包裝材積 PACKING SIZE		2080 x 795 x 1370 mm	3048 x 2286 x 1524 mm	2223 x 990 x 1150 mm
20"高櫃數量 20" HQ		7台 set	-	6台 set
40"高櫃數量 40" HQ		14台 set	-	-
40"HQ高櫃數量 40" HQ		28台 set (SKD)	-	-

## ▶ CH-3046-1ATH

半自動(油壓升降鋸弓)

Semi Auto with Saw Bow Lifting

## CH-3046-2ATH



半自動(油壓升降鋸弓及油壓虎鉗系統)

Semi Auto and Hydraulic Vise

13"x18" 單向旋轉 / 無段變速

13"x18" one way swivel/ variable speed

x°	鋸切能力 Cutting Capacity	
	mm	mm
0°	330	330 x 457
-45°	280	330 x 280
-60°	175	250 x 175



## ▶ CH-6050-2ATH

半自動雙旋轉式帶鋸床

Semi Auto 2 Way Swivel

x°	鋸切能力 Cutting Capacity		
	mm	mm	mm
0°	508	660 x 508	508 x 508
±45°	508	590 x 260	508 x 508
±60°	380	460 x 360	380 x 380

項目 ITEM	型號 MODEL	CH-3046-1ATH, 2ATH	CH-6050-2ATH
馬力 3 φ MOTOR		3 HP	5 HP
油壓馬達 HYDRAULIC MOTOR		-	2 HP
冷卻幫浦 COOLING PUMP		-	1/8 HP
帶鋸速度 SPEED		50HZ 25-67 Mt/min	50HZ 26-80 Mt/min
鋸帶尺寸 BLADE SIZE		27 x 0.9 x 4220 mm	41 x 1.3 x 5890 mm
佔地面積 INSTALL AREA		2075 x 1910 x 1350 mm	3000 x 1270 x 1730 mm
機器重量 WEIGHT		CH-3046-1ATH / 2ATH: 730 / 800 kgs	1320 / 1500 kgs
包裝材積 PACKING SIZE		2159 x 915 x 1485 mm	3170 x 1370 x 2050 mm
20"高櫃數量 20" HQ		6 台 set	4 台 set
40"高櫃數量 40" HQ		12 台 set	-