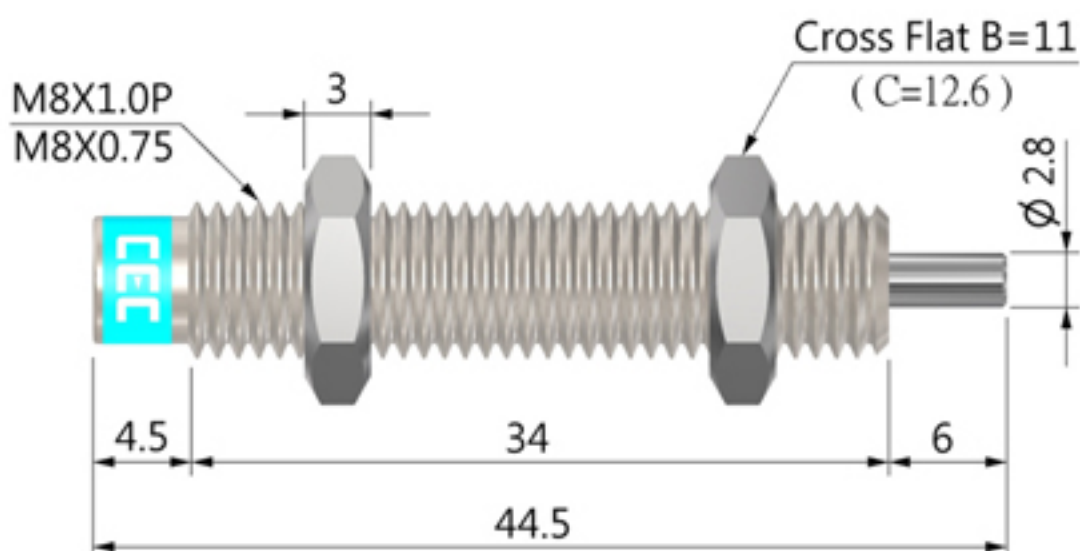
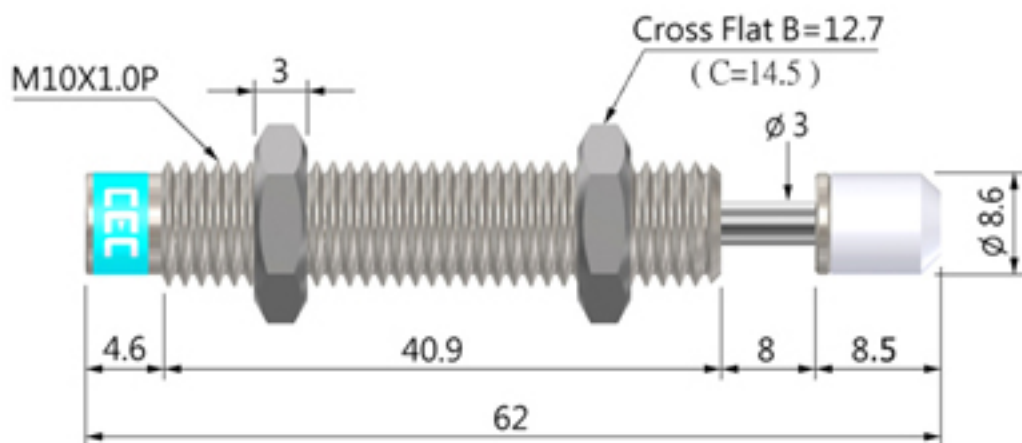


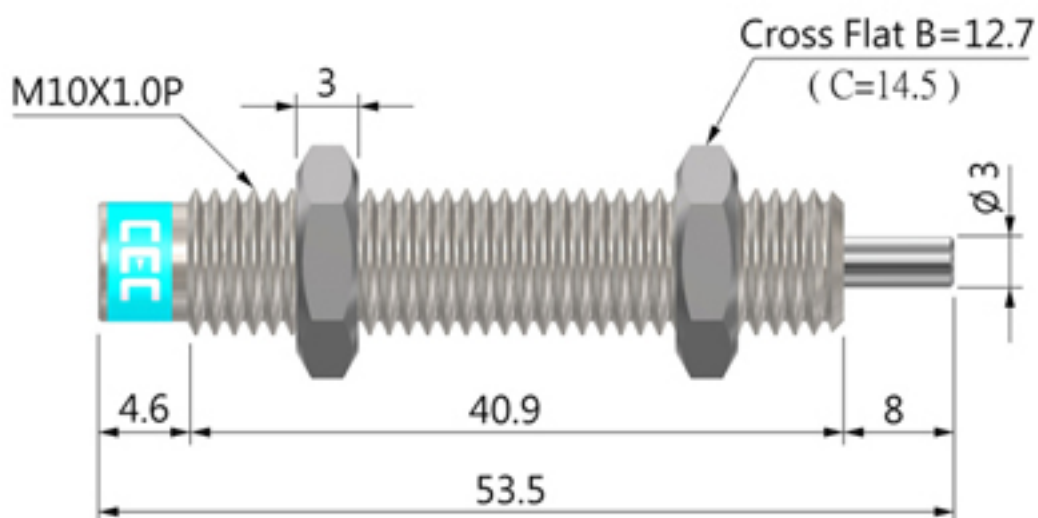
| 型號 MODEL | 行程 mm STROKE | 每次最大 吸收能量 MAX NM PER CYCLE | 有效重量值 EFFECTIVE WEIGHT We (kg) | 容許速度 m/s MAX IMPACT SPEED | 每小時 吸收能量 MAX NM PER HOUR | 復歸彈力 RETURN FORCE N | 溫度 °C TEMPERATURE |
|-------------|-----------------|-------------------------------------|---|------------------------------------|-----------------------------------|---------------------------|----------------------|
| SC 0806-1 | 6 | 1.8 | 0.9 ~ 5.6 | 2.0 | 4,320 | 2.8 ~ 5.3 | -10 ~ 70 |
| SC 0806-2 | 6 | 1.8 | 2.5 ~ 10 | 1.2 | 4,320 | 2.8 ~ 5.3 | -10 ~ 70 |
| SC 0806-3 | 6 | 1.8 | 5.6 ~ 22.5 | 0.8 | 4,320 | 2.8 ~ 5.3 | -10 ~ 70 |



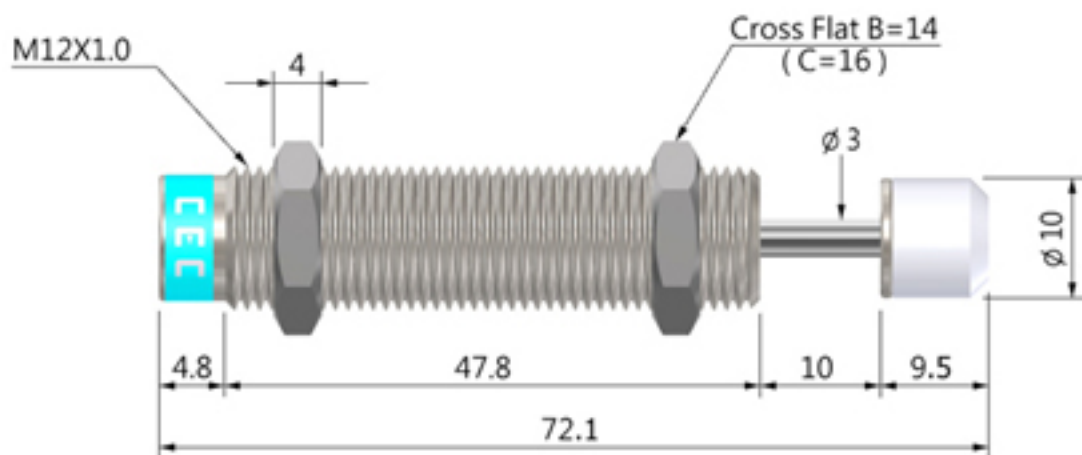
| 型號 MODEL | 行程 mm STROKE | 每次最大 吸收能量 MAX NM PER CYCLE | 有效重量值 EFFECTIVE WEIGHT We (kg) | 容許速度 m/s MAX IMPACT SPEED | 每小時 吸收能量 MAX NM PER HOUR | 復歸彈力 RETURN FORCE N | 溫度 °C TEMPERATURE |
|--------------|-----------------|-------------------------------------|---|------------------------------------|-----------------------------------|---------------------------|----------------------|
| SC 0806-1 NC | 6 | 1.8 | 0.9 ~ 5.6 | 2.0 | 4,320 | 2.8 ~ 5.3 | -10 ~ 70 |
| SC 0806-2 NC | 6 | 1.8 | 2.5 ~ 10 | 1.2 | 4,320 | 2.8 ~ 5.3 | -10 ~ 70 |
| SC 0806-3 NC | 6 | 1.8 | 5.6 ~ 22.5 | 0.8 | 4,320 | 2.8 ~ 5.3 | -10 ~ 70 |



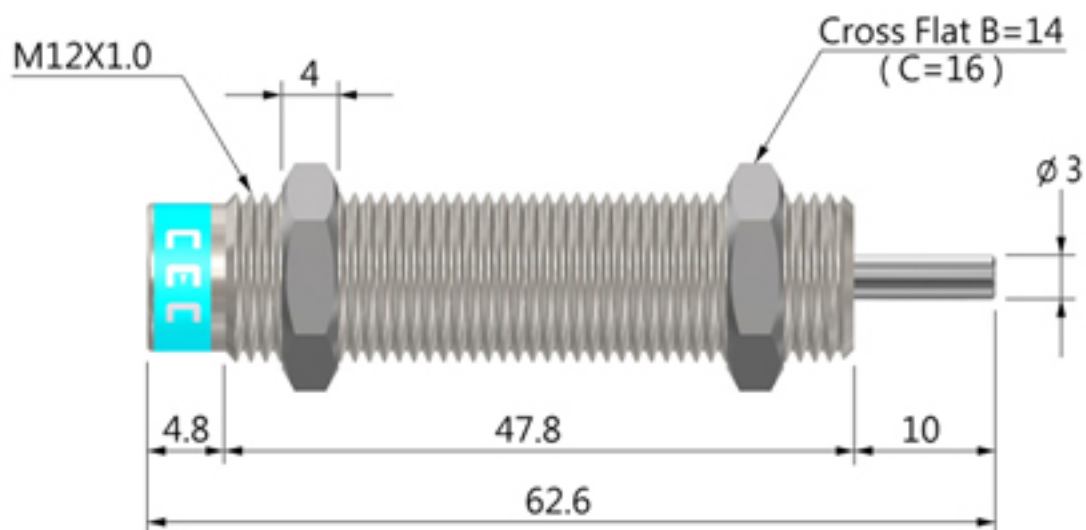
| 型號 MODEL | 行程 mm STROKE | 每次最大 吸收能量 MAX NM PER CYCLE | 有效重量值 EFFECTIVE WEIGHT We (kg) | 容許速度 m/s MAX IMPACT SPEED | 每小時 吸收能量 MAX NM PER HOUR | 復歸彈力 RETURN FORCE N | 溫度 °C TEMPERATURE |
|-------------|-----------------|-------------------------------------|---|------------------------------------|-----------------------------------|---------------------------|----------------------|
| SC 1008-1 | 8 | 3.2 | 0.9 ~ 10 | 2.6 | 7,680 | 3.5 ~ 6.5 | -10 ~ 70 |
| SC 1008-2 | 8 | 3.2 | 2.8 ~ 17.8 | 1.5 | 7,680 | 3.5 ~ 6.5 | -10 ~ 70 |
| SC 1008-3 | 8 | 3.2 | 10 ~ 40 | 0.8 | 7,680 | 3.5 ~ 6.5 | -10 ~ 70 |



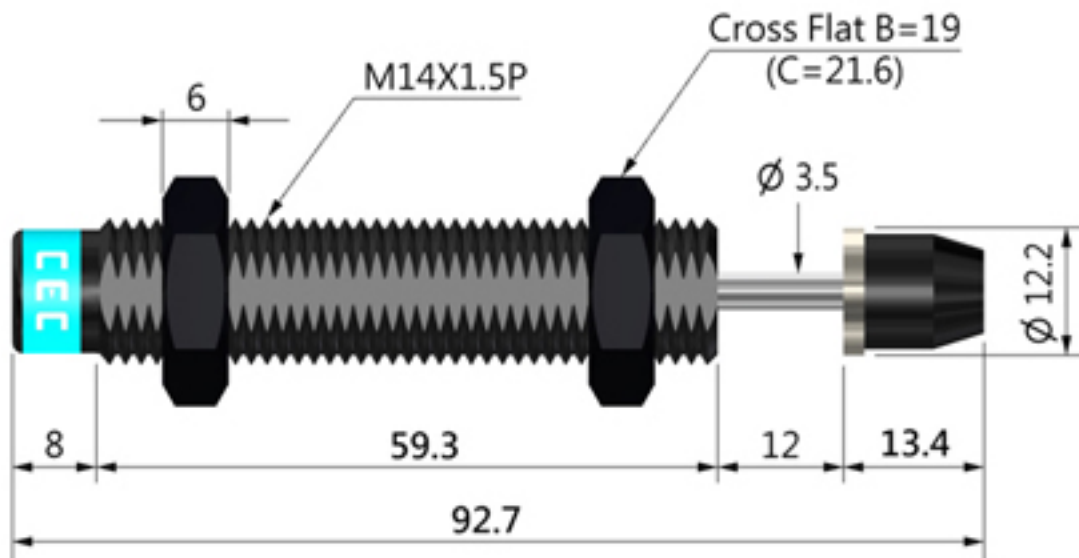
| 型號 MODEL | 行程 mm STROKE | 每次最大 吸收能量 MAX NM PER CYCLE | 有效重量值 EFFECTIVE WEIGHT We (kg) | 容許速度 m/s MAX IMPACT SPEED | 每小時 吸收能量 MAX NM PER HOUR | 復歸彈力 RETURN FORCE N | 溫度 °C TEMPERATURE |
|--------------|-----------------|-------------------------------------|---|------------------------------------|-----------------------------------|---------------------------|----------------------|
| SC 1008-1 NC | 8 | 3.2 | 0.9 ~ 10 | 2.6 | 7,680 | 3.5 ~ 6.5 | -10 ~ 70 |
| SC 1008-2 NC | 8 | 3.2 | 2.8 ~ 17.8 | 1.5 | 7,680 | 3.5 ~ 6.5 | -10 ~ 70 |
| SC 1008-3 NC | 8 | 3.2 | 10 ~ 40 | 0.8 | 7,680 | 3.5 ~ 6.5 | -10 ~ 70 |



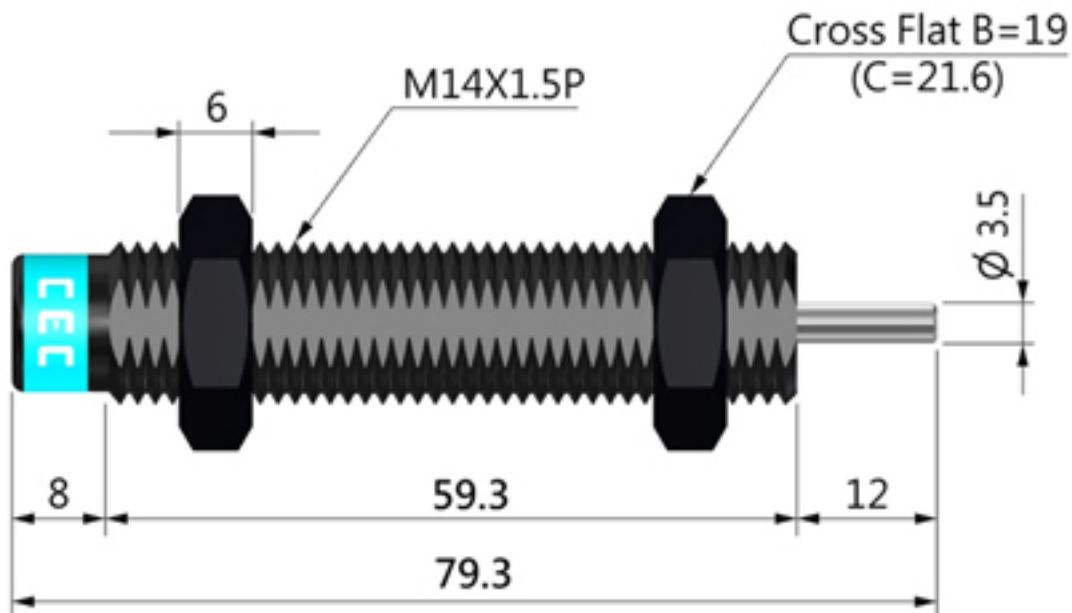
| 型號 MODEL | 行程 mm STROKE | 每次最大 吸收能量 MAX NM PER CYCLE | 有效重量值 EFFECTIVE WEIGHT We (kg) | 容許速度 m/s MAX IMPACT SPEED | 每小時 吸收能量 MAX NM PER HOUR | 復歸彈力 RETURN FORCE N | 溫度 °C TEMPERATURE |
|-------------|-----------------|-------------------------------------|---|------------------------------------|-----------------------------------|---------------------------|----------------------|
| SC 1210-1 | 10 | 6 | 1.8 ~ 18.8 | 2.6 | 14,400 | 4 ~ 9 | -10 ~ 70 |
| SC 1210-2 | 10 | 6 | 5.3 ~ 33 | 1.5 | 14,400 | 4 ~ 9 | -10 ~ 70 |
| SC 1210-3 | 10 | 6 | 12 ~ 75 | 0.8 | 14,400 | 4 ~ 9 | -10 ~ 70 |



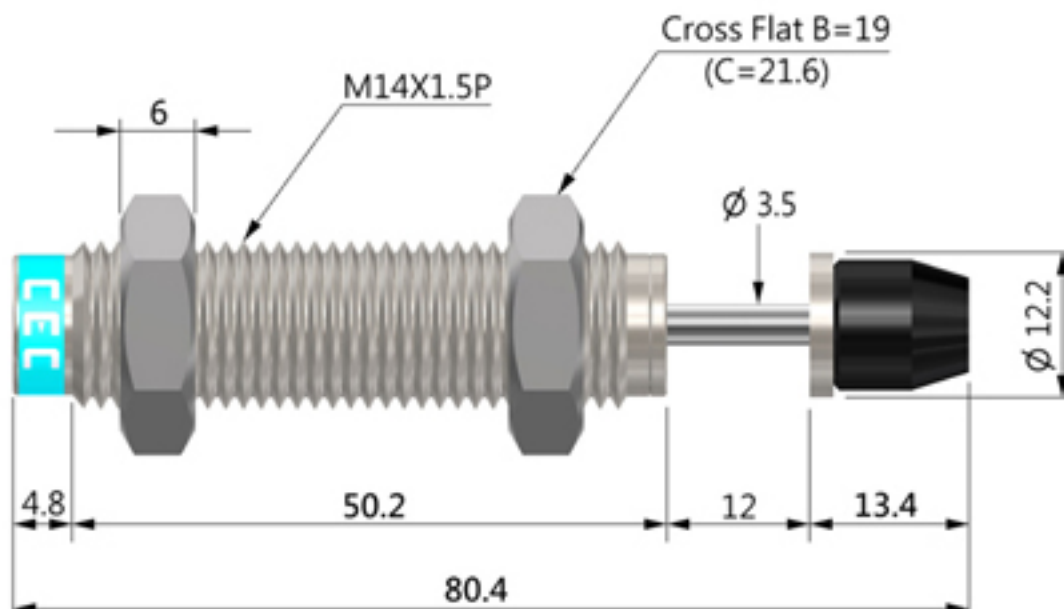
| 型號 MODEL | 行程 mm STROKE | 每次最大 吸收能量 MAX NM PER CYCLE | 有效重量值 EFFECTIVE WEIGHT We (kg) | 容許速度 m/s MAX IMPACT SPEED | 每小時 吸收能量 MAX NM PER HOUR | 復歸彈力 RETURN FORCE N | 溫度 °C TEMPERATURE |
|--------------|-----------------|-------------------------------------|---|------------------------------------|-----------------------------------|---------------------------|----------------------|
| SC 1210-1 NC | 10 | 6 | 1.8 ~ 18.8 | 2.6 | 14,400 | 4 ~ 9 | -10 ~ 70 |
| SC 1210-2 NC | 10 | 6 | 5.3 ~ 33 | 1.5 | 14,400 | 4 ~ 9 | -10 ~ 70 |
| SC 1210-3 NC | 10 | 6 | 12 ~ 75 | 0.8 | 14,400 | 4 ~ 9 | -10 ~ 70 |



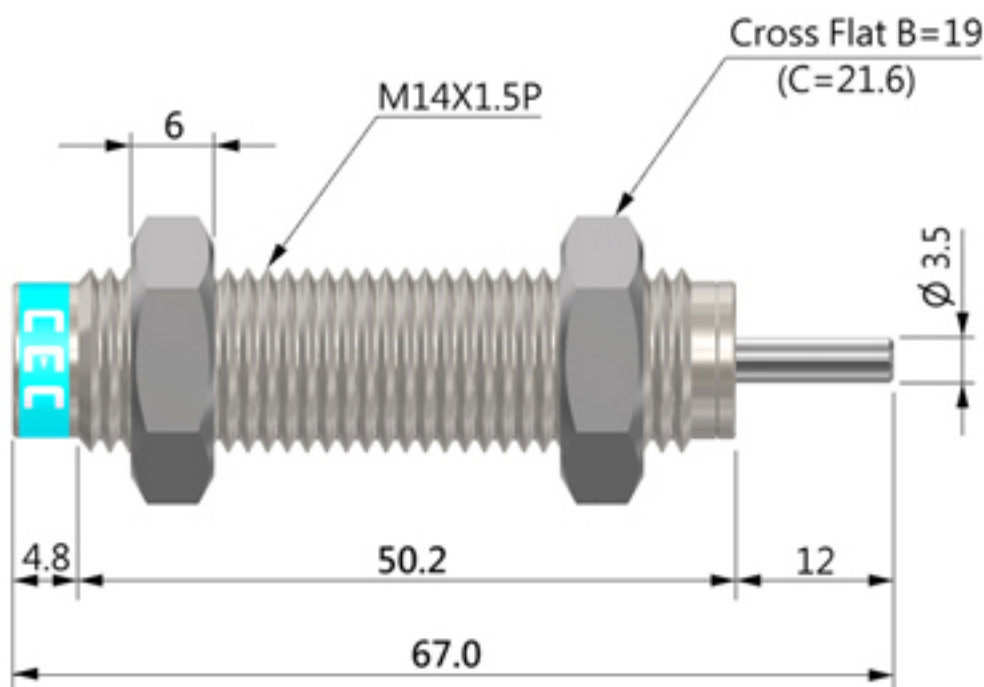
| 型號 MODEL | 行程 mm STROKE | 每次最大 吸收能量 MAX NM PER CYCLE | 有效重量值 EFFECTIVE WEIGHT We (kg) | 容許速度 m/s MAX IMPACT SPEED | 每小時 吸收能量 MAX NM PER HOUR | 復歸彈力 RETURN FORCE N | 溫度 °C TEMPERATURE |
|-------------|-----------------|-------------------------------------|---|------------------------------------|-----------------------------------|---------------------------|----------------------|
| SC 1412-1 | 12 | 16 | 4.7 ~ 32 | 2.6 | 28,800 | 6.1 ~ 14 | -10 ~ 70 |
| SC 1412-2 | 12 | 16 | 14 ~ 65 | 1.5 | 28,800 | 6.1 ~ 14 | -10 ~ 70 |
| SC 1412-3 | 12 | 16 | 56 ~ 200 | 0.8 | 28,800 | 6.1 ~ 14 | -10 ~ 70 |



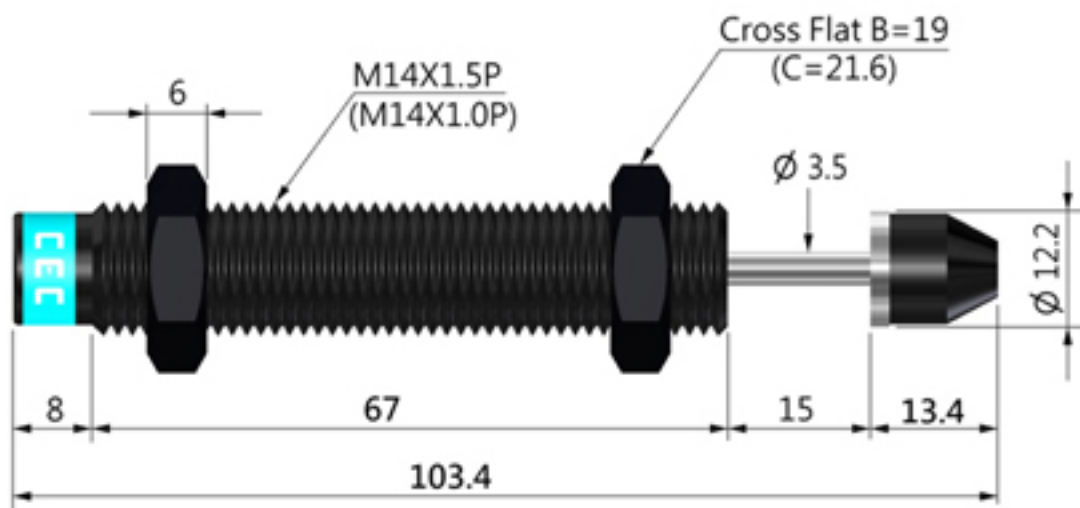
| 型號 MODEL | 行程 mm STROKE | 每次最大 吸收能量 MAX NM PER CYCLE | 有效重量值 EFFECTIVE WEIGHT We (kg) | 容許速度 m/s MAX IMPACT SPEED | 每小時 吸收能量 MAX NM PER HOUR | 復歸彈力 RETURN FORCE N | 溫度 °C TEMPERATURE |
|--------------|-----------------|-------------------------------------|---|------------------------------------|-----------------------------------|---------------------------|----------------------|
| SC 1412-1 NC | 12 | 16 | 4.7 ~ 32 | 2.6 | 28,800 | 6.1 ~ 14 | -10 ~ 70 |
| SC 1412-2 NC | 12 | 16 | 14 ~ 65 | 1.5 | 28,800 | 6.1 ~ 14 | -10 ~ 70 |
| SC 1412-3 NC | 12 | 16 | 56 ~ 200 | 0.8 | 28,800 | 6.1 ~ 14 | -10 ~ 70 |



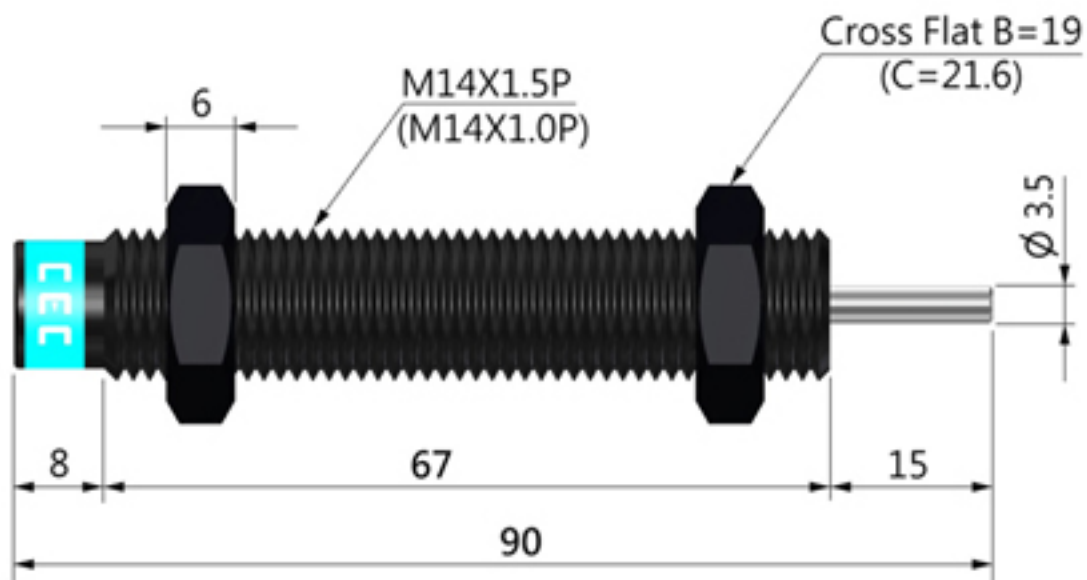
| 型號 MODEL | 行程 mm STROKE | 每次最大 吸收能量 MAX NM PER CYCLE | 有效重量值 EFFECTIVE WEIGHT We (kg) | 容許速度 m/s MAX IMPACT SPEED | 每小時 吸收能量 MAX NM PER HOUR | 復歸彈力 RETURN FORCE N | 溫度 °C TEMPERATURE |
|-------------|-----------------|-------------------------------------|---|------------------------------------|-----------------------------------|---------------------------|----------------------|
| SC1412BS-1 | 12 | 16 | 4.7 ~ 32 | 2.6 | 28,800 | 4.4 ~ 9.2 | -10 ~ 70 |
| SC1412BS-2 | 12 | 16 | 14 ~ 65 | 1.5 | 28,800 | 4.4 ~ 9.2 | -10 ~ 70 |
| SC1412BS-3 | 12 | 16 | 56 ~ 200 | 0.8 | 28,800 | 4.4 ~ 9.2 | -10 ~ 70 |



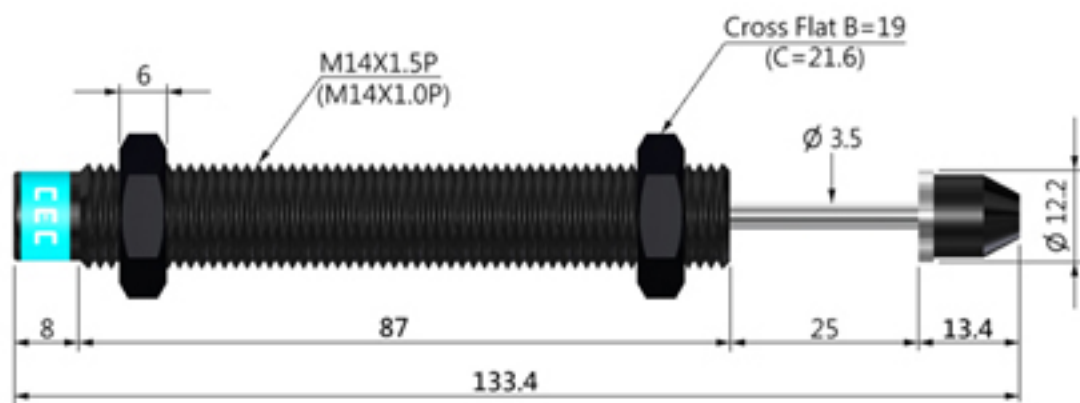
| 型號 MODEL | 行程 mm STROKE | 每次最大 吸收能量 MAX NM PER CYCLE | 有效重量值 EFFECTIVE WEIGHT We (kg) | 容許速度 m/s MAX IMPACT SPEED | 每小時 吸收能量 MAX NM PER HOUR | 復歸彈力 RETURN FORCE N | 溫度 °C TEMPERATURE |
|--------------|-----------------|-------------------------------------|---|------------------------------------|-----------------------------------|---------------------------|----------------------|
| SC1412BS-1NC | 12 | 16 | 4.7 ~ 32 | 2.6 | 28,800 | 4.4 ~ 9.2 | -10 ~ 70 |
| SC1412BS-2NC | 12 | 16 | 14 ~ 65 | 1.5 | 28,800 | 4.4 ~ 9.2 | -10 ~ 70 |
| SC1412BS-3NC | 12 | 16 | 56 ~ 200 | 0.8 | 28,800 | 4.4 ~ 9.2 | -10 ~ 70 |



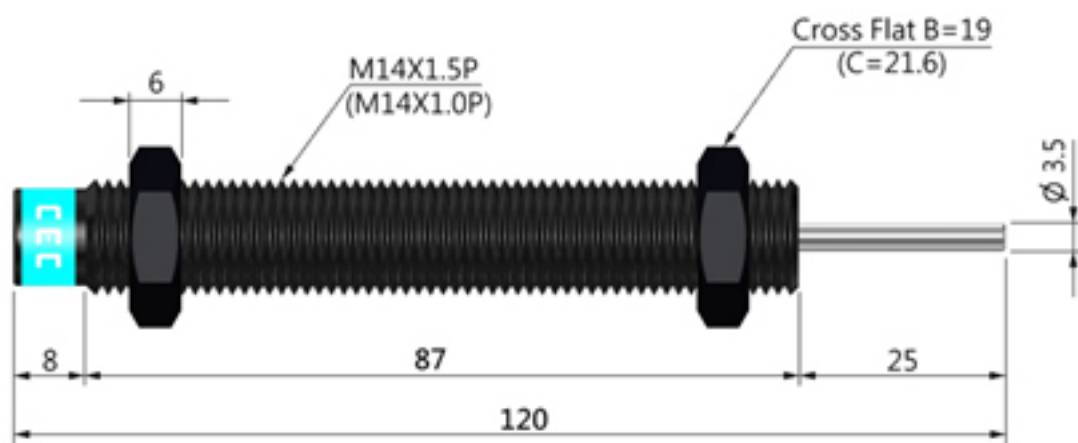
| 型號 MODEL | 行程 mm STROKE | 每次最大 吸收能量 MAX NM PER CYCLE | 有效重量值 EFFECTIVE WEIGHT We (kg) | 容許速度 m/s MAX IMPACT SPEED | 每小時 吸收能量 MAX NM PER HOUR | 復歸彈力 RETURN FORCE N | 溫度 °C TEMPERATURE |
|-------------|-----------------|-------------------------------------|---|------------------------------------|-----------------------------------|---------------------------|----------------------|
| SC 1415-1 | 15 | 20 | 5.9 ~ 40 | 2.6 | 36,000 | 6.1 ~ 15 | -10 ~ 70 |
| SC 1415-2 | 15 | 20 | 17.8 ~ 81.6 | 1.5 | 36,000 | 6.1 ~ 15 | -10 ~ 70 |
| SC 1415-3 | 15 | 20 | 62.5 ~ 250 | 0.8 | 36,000 | 6.1 ~ 15 | -10 ~ 70 |



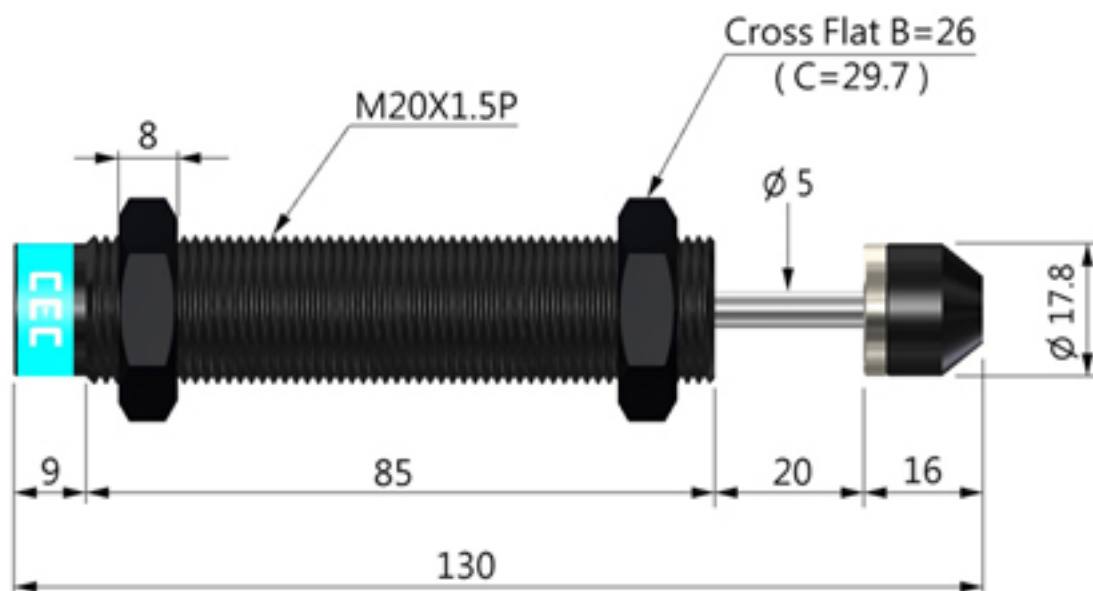
| 型號 MODEL | 行程 mm STROKE | 每次最大 吸收能量 MAX NM PER CYCLE | 有效重量值 EFFECTIVE WEIGHT We (kg) | 容許速度 m/s MAX IMPACT SPEED | 每小時 吸收能量 MAX NM PER HOUR | 復歸彈力 RETURN FORCE N | 溫度 °C TEMPERATURE |
|--------------|-----------------|-------------------------------------|---|------------------------------------|-----------------------------------|---------------------------|----------------------|
| SC 1415-1 NC | 15 | 20 | 5.9 ~ 40 | 2.6 | 36,000 | 6.1 ~ 15 | -10 ~ 70 |
| SC 1415-2 NC | 15 | 20 | 17.8 ~ 81.6 | 1.5 | 36,000 | 6.1 ~ 15 | -10 ~ 70 |
| SC 1415-3 NC | 15 | 20 | 62.5 ~ 250 | 0.8 | 36,000 | 6.1 ~ 15 | -10 ~ 70 |



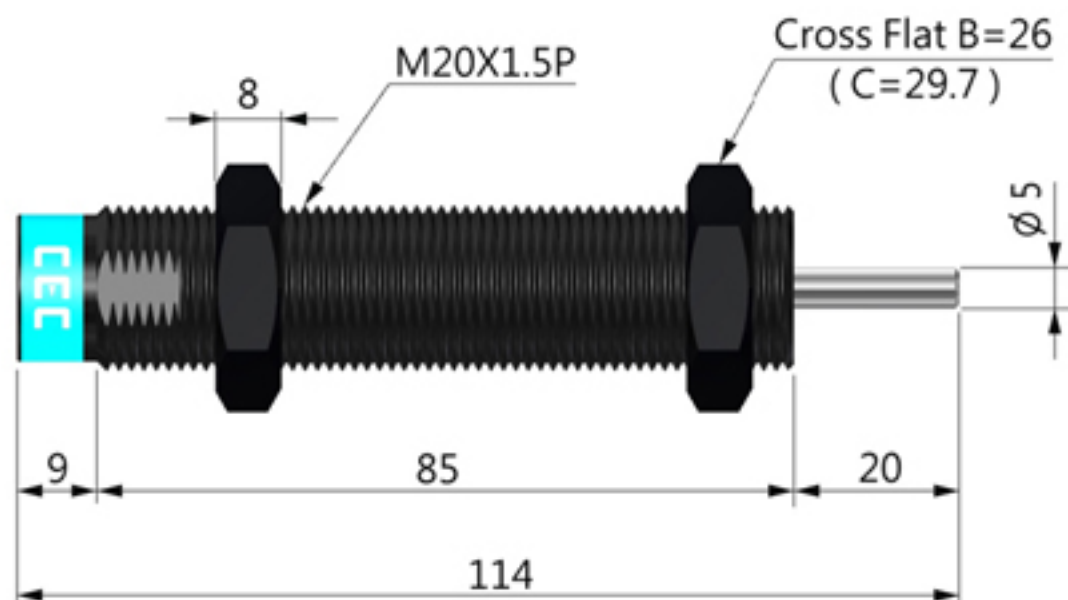
| 型號 MODEL | 行程 mm STROKE | 每次最大 吸收能量 MAX NM PER CYCLE | 有效重量值 EFFECTIVE WEIGHT We (kg) | 容許速度 m/s MAX IMPACT SPEED | 每小時 吸收能量 MAX NM PER HOUR | 復歸彈力 RETURN FORCE N | 溫度 °C TEMPERATURE |
|-------------|-----------------|-------------------------------------|---|------------------------------------|-----------------------------------|---------------------------|----------------------|
| SC 1425-1 | 25 | 28 | 4.6 ~ 39 | 3.5 | 58,800 | 6 ~ 15.5 | -10 ~ 70 |
| SC 1425-2 | 25 | 28 | 14 ~ 114 | 2.0 | 58,800 | 6 ~ 15.5 | -10 ~ 70 |
| SC 1425-3 | 25 | 28 | 25 ~ 350 | 1.5 | 58,800 | 6 ~ 15.5 | -10 ~ 70 |



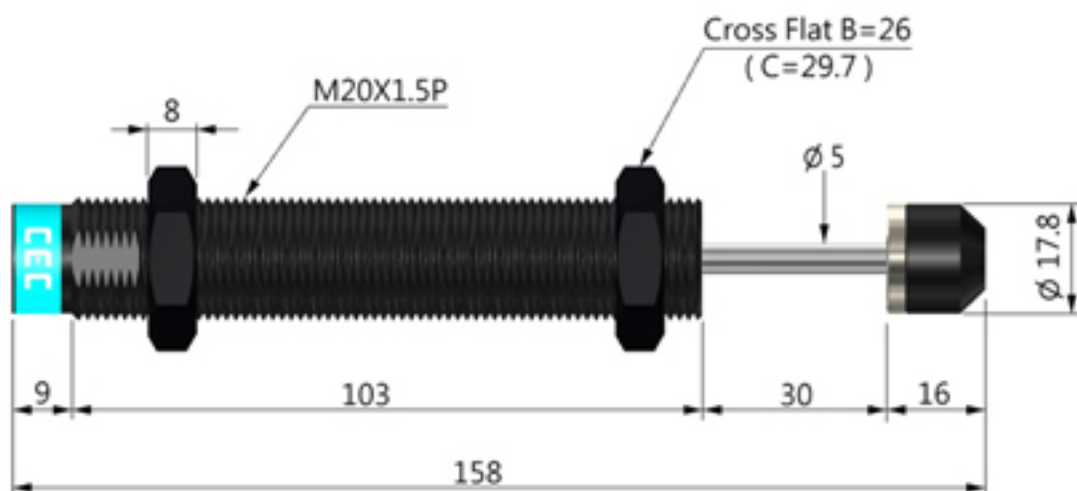
| 型號 MODEL | 行程 mm STROKE | 每次最大 吸收能量 MAX NM PER CYCLE | 有效重量值 EFFECTIVE WEIGHT We (kg) | 容許速度 m/s MAX IMPACT SPEED | 每小時 吸收能量 MAX NM PER HOUR | 復歸彈力 RETURN FORCE N | 溫度 °C TEMPERATURE |
|--------------|-----------------|-------------------------------------|---|------------------------------------|-----------------------------------|---------------------------|----------------------|
| SC 1425-1 NC | 25 | 28 | 4.6 ~ 39 | 3.5 | 58,800 | 6 ~ 15.5 | -10 ~ 70 |
| SC 1425-2 NC | 25 | 28 | 14 ~ 114 | 2.0 | 58,800 | 6 ~ 15.5 | -10 ~ 70 |
| SC 1425-3 NC | 25 | 28 | 25 ~ 350 | 1.5 | 58,800 | 6 ~ 15.5 | -10 ~ 70 |



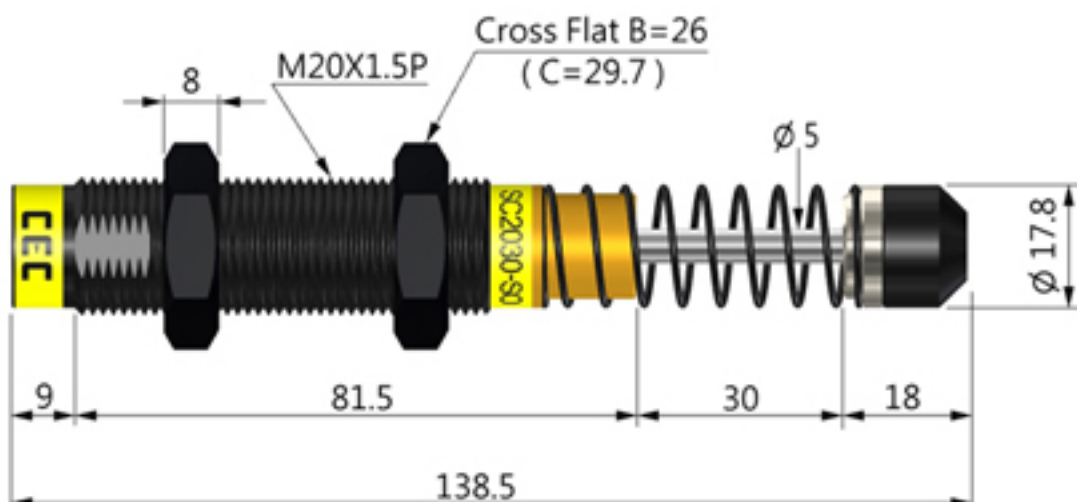
| 型號 MODEL | 行程 mm STROKE | 每次最大 吸收能量 MAX NM PER CYCLE | 有效重量值 EFFECTIVE WEIGHT We (kg) | 容許速度 m/s MAX IMPACT SPEED | 每小時 吸收能量 MAX NM PER HOUR | 復歸彈力 RETURN FORCE N | 溫度 °C TEMPERATURE |
|-------------|-----------------|-------------------------------------|---|------------------------------------|-----------------------------------|---------------------------|----------------------|
| SC 2020-1 | 20 | 35 | 6.8 ~ 27 | 3.2 | 42,000 | 9 ~ 23 | -10 ~ 70 |
| SC 2020-2 | 20 | 35 | 17.5 ~ 70 | 2.0 | 42,000 | 9 ~ 23 | -10 ~ 70 |
| SC 2020-3 | 20 | 35 | 48.6 ~ 777 | 1.0 | 42,000 | 9 ~ 23 | -10 ~ 70 |



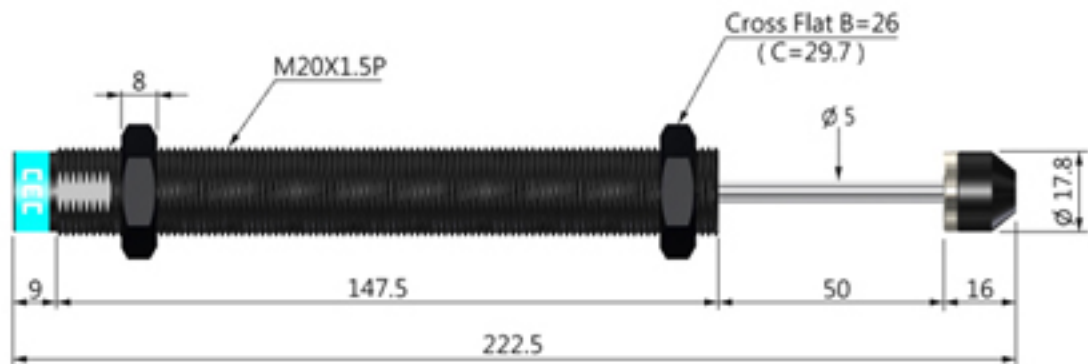
| 型號 MODEL | 行程 mm STROKE | 每次最大 吸收能量 MAX NM PER CYCLE | 有效重量值 EFFECTIVE WEIGHT We (kg) | 容許速度 m/s MAX IMPACT SPEED | 每小時 吸收能量 MAX NM PER HOUR | 復歸彈力 RETURN FORCE N | 溫度 °C TEMPERATURE |
|--------------|-----------------|-------------------------------------|---|------------------------------------|-----------------------------------|---------------------------|----------------------|
| SC 2020-1 NC | 20 | 35 | 6.8 ~ 27 | 3.2 | 42,000 | 9 ~ 23 | -10 ~ 70 |
| SC 2020-2 NC | 20 | 35 | 17.5 ~ 70 | 2.0 | 42,000 | 9 ~ 23 | -10 ~ 70 |
| SC 2020-3 NC | 20 | 35 | 48.6 ~ 777 | 1.0 | 42,000 | 9 ~ 23 | -10 ~ 70 |



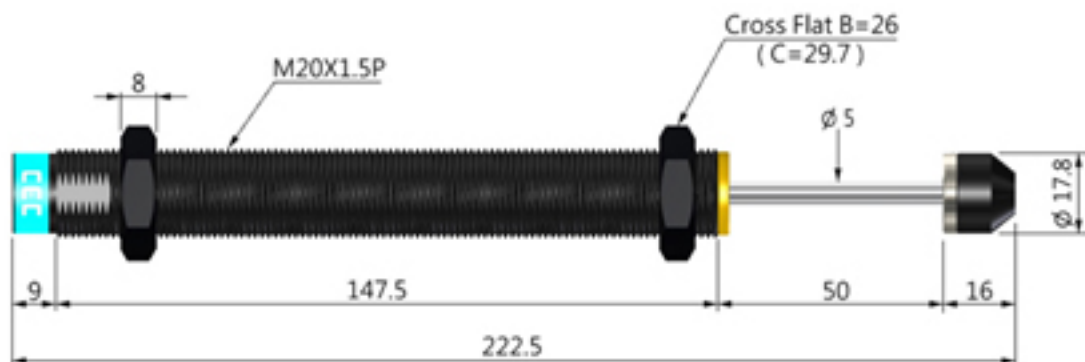
| 型號 MODEL | 行程 mm STROKE | 每次最大 吸收能量 MAX NM PER CYCLE | 有效重量值 EFFECTIVE WEIGHT We (kg) | 容許速度 m/s MAX IMPACT SPEED | 每小時 吸收能量 MAX NM PER HOUR | 復歸彈力 RETURN FORCE N | 溫度 °C TEMPERATURE |
|-------------|-----------------|-------------------------------------|---|------------------------------------|-----------------------------------|---------------------------|----------------------|
| SC 2030-1 | 30 | 46 | 9 ~ 36 | 3.2 | 55,200 | 8.6 ~ 24 | -10 ~ 70 |
| SC 2030-2 | 30 | 46 | 23 ~ 92 | 2.0 | 55,200 | 8.6 ~ 24 | -10 ~ 70 |
| SC 2030-3 | 30 | 46 | 64 ~ 575 | 1.0 | 55,200 | 8.6 ~ 24 | -10 ~ 70 |



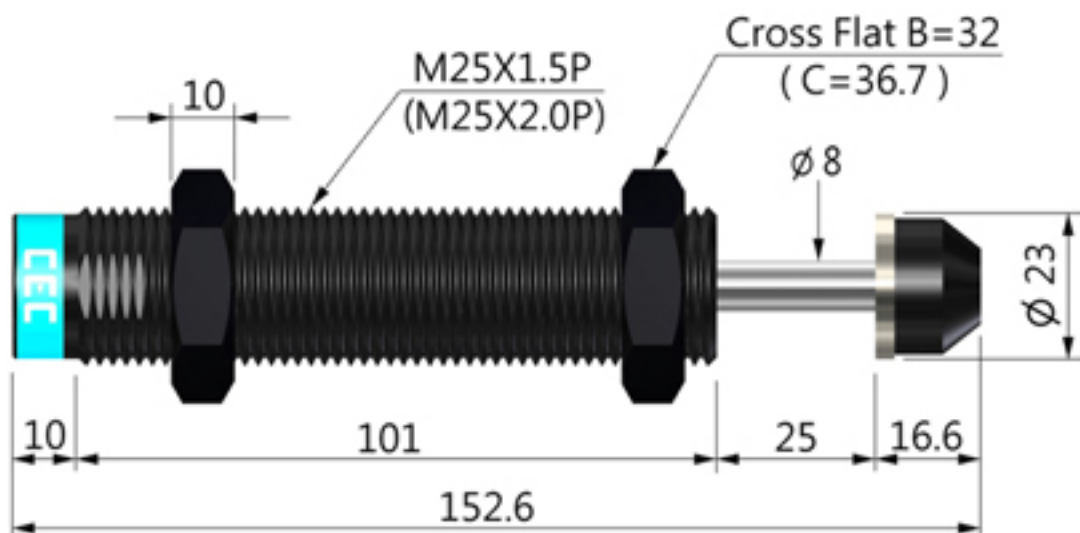
| 型號 MODEL | 行程 mm STROKE | 每次最大 吸收能量 MAX NM PER CYCLE | 有效重量值 EFFECTIVE WEIGHT We (kg) | 容許速度 m/s MAX IMPACT SPEED | 每小時 吸收能量 MAX NM PER HOUR | 復歸彈力 RETURN FORCE N | 溫度 °C TEMPERATURE |
|--------------|-----------------|-------------------------------------|---|------------------------------------|-----------------------------------|---------------------------|----------------------|
| SC 2030-2 SO | 30 | 46 | 23 ~ 92 | 2.0 | 55,200 | 7.4 ~ 18 | -10 ~ 70 |



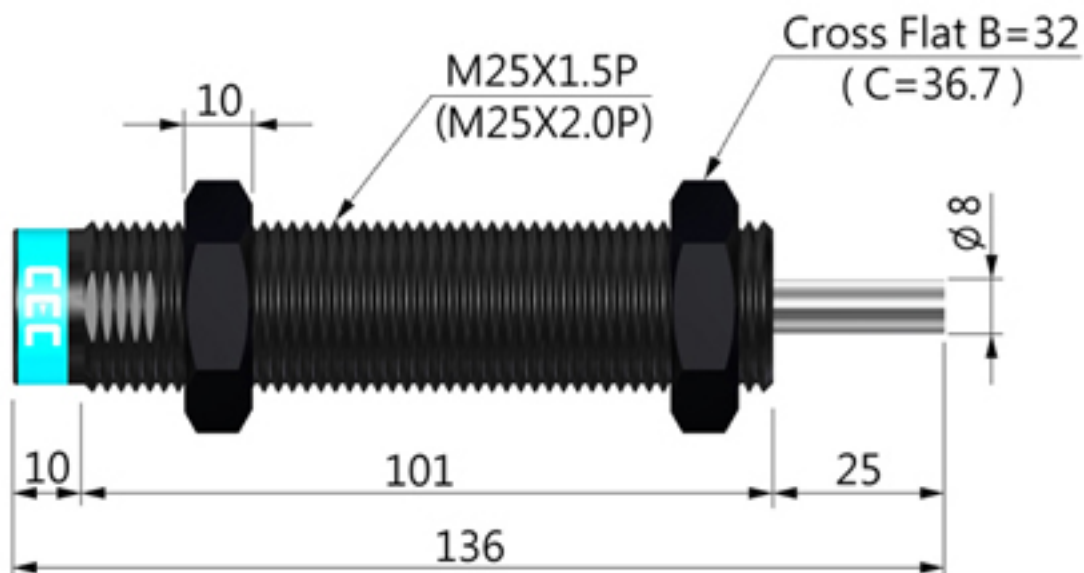
| 型號 MODEL | 行程 mm STROKE | 每次最大 吸收能量 MAX NM PER CYCLE | 有效重量值 EFFECTIVE WEIGHT We (kg) | 容許速度 m/s MAX IMPACT SPEED | 每小時 吸收能量 MAX NM PER HOUR | 復歸彈力 RETURN FORCE N | 溫度 °C TEMPERATURE |
|-------------|-----------------|-------------------------------------|---|------------------------------------|-----------------------------------|---------------------------|----------------------|
| SC 2050-1 | 50 | 62 | 10.1 ~ 124 | 3.5 | 63,240 | 9 ~ 25 | -10 ~ 70 |
| SC 2050-2 | 50 | 62 | 18.3 ~ 253 | 2.6 | 63,240 | 9 ~ 25 | -10 ~ 70 |
| SC 2050-3 | 50 | 62 | 55 ~ 496 | 1.5 | 63,240 | 9 ~ 25 | -10 ~ 70 |



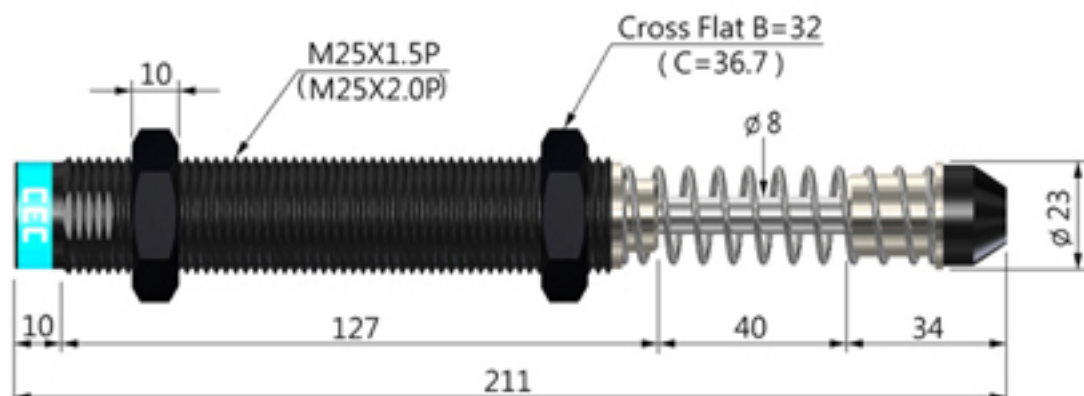
| 型號 MODEL | 行程 mm STROKE | 每次最大 吸收能量 MAX NM PER CYCLE | 有效重量值 EFFECTIVE WEIGHT We (kg) | 容許速度 m/s MAX IMPACT SPEED | 每小時 吸收能量 MAX NM PER HOUR | 復歸彈力 RETURN FORCE N | 溫度 °C TEMPERATURE |
|-------------|-----------------|-------------------------------------|---|------------------------------------|-----------------------------------|---------------------------|----------------------|
| SC 2050-11A | 50 | 62 | 10.1 ~ 86 | 3.5 | 63,240 | 7 ~ 18 | -10 ~ 70 |
| SC 2050-12A | 50 | 62 | 7.8 ~ 55 | 4 | 63,240 | 7 ~ 18 | -10 ~ 70 |
| SC 2050-13A | 50 | 62 | 6.1 ~ 38.3 | 4.5 | 63,240 | 7 ~ 18 | -10 ~ 70 |



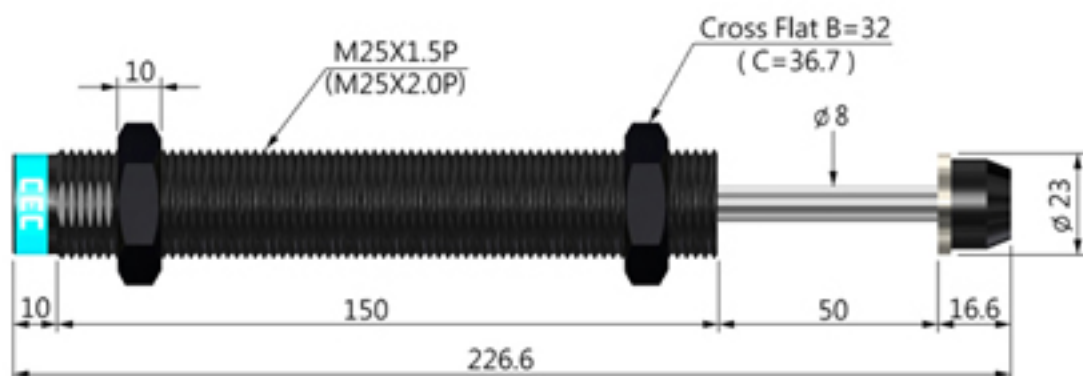
| 型號 MODEL | 行程 mm STROKE | 每次最大 吸收能量 MAX NM PER CYCLE | 有效重量值 EFFECTIVE WEIGHT We (kg) | 容許速度 m/s MAX IMPACT SPEED | 每小時 吸收能量 MAX NM PER HOUR | 復歸彈力 RETURN FORCE N | 溫度 °C TEMPERATURE |
|-------------|-----------------|-------------------------------------|---|------------------------------------|-----------------------------------|---------------------------|----------------------|
| SC 2525-1 | 25 | 78 | 15 ~ 69 | 3.2 | 70,200 | 8 ~ 27 | -10 ~ 70 |
| SC 2525-2 | 25 | 78 | 39 ~ 433 | 2.0 | 70,200 | 8 ~ 27 | -10 ~ 70 |
| SC 2525-3 | 25 | 78 | 108 ~ 1,733 | 1.2 | 70,200 | 8 ~ 27 | -10 ~ 70 |



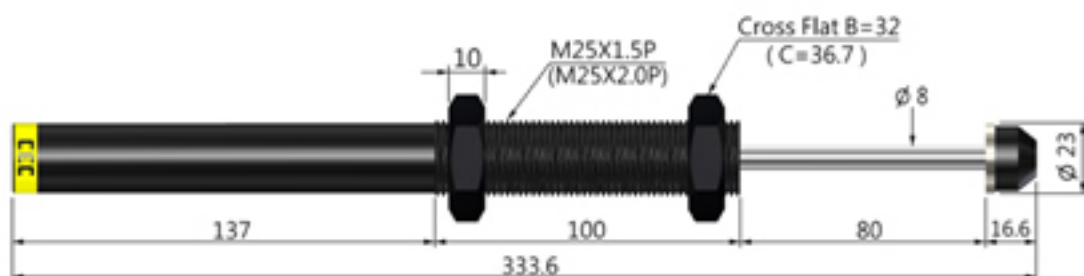
| 型號 MODEL | 行程 mm STROKE | 每次最大 吸收能量 MAX NM PER CYCLE | 有效重量值 EFFECTIVE WEIGHT We (kg) | 容許速度 m/s MAX IMPACT SPEED | 每小時 吸收能量 MAX NM PER HOUR | 復歸彈力 RETURN FORCE N | 溫度 °C TEMPERATURE |
|--------------|-----------------|-------------------------------------|---|------------------------------------|-----------------------------------|---------------------------|----------------------|
| SC 2525-1 NC | 25 | 78 | 15 ~ 69 | 3.2 | 70,200 | 8 ~ 27 | -10 ~ 70 |
| SC 2525-2 NC | 25 | 78 | 39 ~ 433 | 2.0 | 70,200 | 8 ~ 27 | -10 ~ 70 |
| SC 2525-3 NC | 25 | 78 | 108 ~ 1,733 | 1.2 | 70,200 | 8 ~ 27 | -10 ~ 70 |



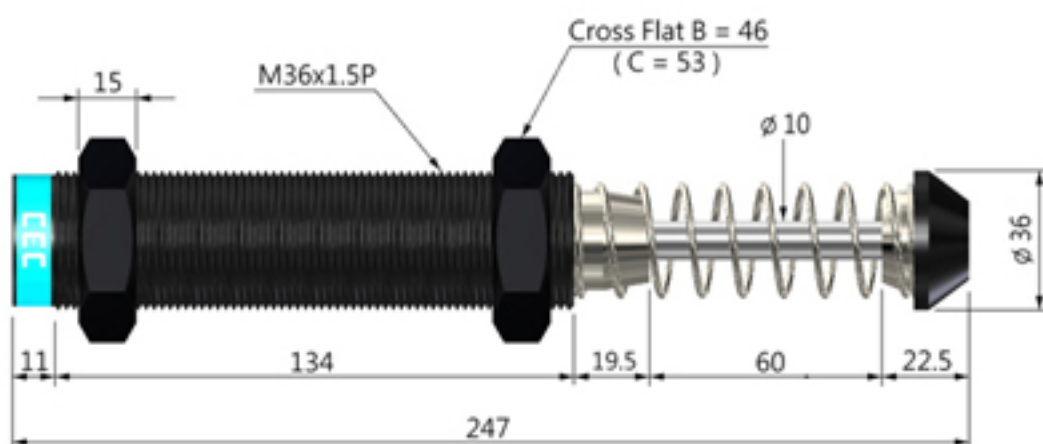
| 型號 MODEL | 行程 mm STROKE | 每次最大 吸收能量 MAX NM PER CYCLE | 有效重量值 EFFECTIVE WEIGHT We (kg) | 容許速度 m/s MAX IMPACT SPEED | 每小時 吸收能量 MAX NM PER HOUR | 復歸彈力 RETURN FORCE N | 溫度 °C TEMPERATURE |
|-------------|-----------------|-------------------------------------|---|------------------------------------|-----------------------------------|---------------------------|----------------------|
| SC 2540-1 | 40 | 122 | 20 ~ 108 | 3.5 | 87,840 | 13.7 ~ 41 | -10 ~ 70 |
| SC 2540-2 | 40 | 122 | 50 ~ 381 | 2.2 | 87,840 | 13.7 ~ 41 | -10 ~ 70 |
| SC 2540-3 | 40 | 122 | 244 ~ 1,991 | 1.0 | 87,840 | 13.7 ~ 41 | -10 ~ 70 |



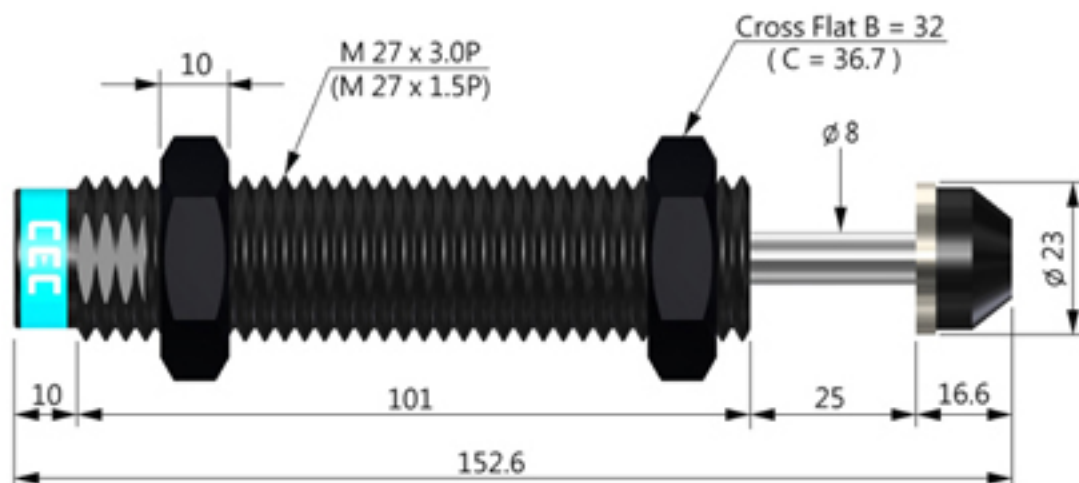
| 型號 MODEL | 行程 mm STROKE | 每次最大 吸收能量 MAX NM PER CYCLE | 有效重量值 EFFECTIVE WEIGHT We (kg) | 容許速度 m/s MAX IMPACT SPEED | 每小時 吸收能量 MAX NM PER HOUR | 復歸彈力 RETURN FORCE N | 溫度 °C TEMPERATURE |
|-------------|-----------------|-------------------------------------|---|------------------------------------|-----------------------------------|---------------------------|----------------------|
| SC 2550-1 | 50 | 140 | 20 ~ 124 | 3.7 | 100,800 | 13 ~ 28 | -10 ~ 70 |
| SC 2550-2 | 50 | 140 | 48 ~ 438 | 2.4 | 100,800 | 13 ~ 28 | -10 ~ 70 |
| SC 2550-3 | 50 | 140 | 194 ~ 2,286 | 1.2 | 100,800 | 13 ~ 28 | -10 ~ 70 |



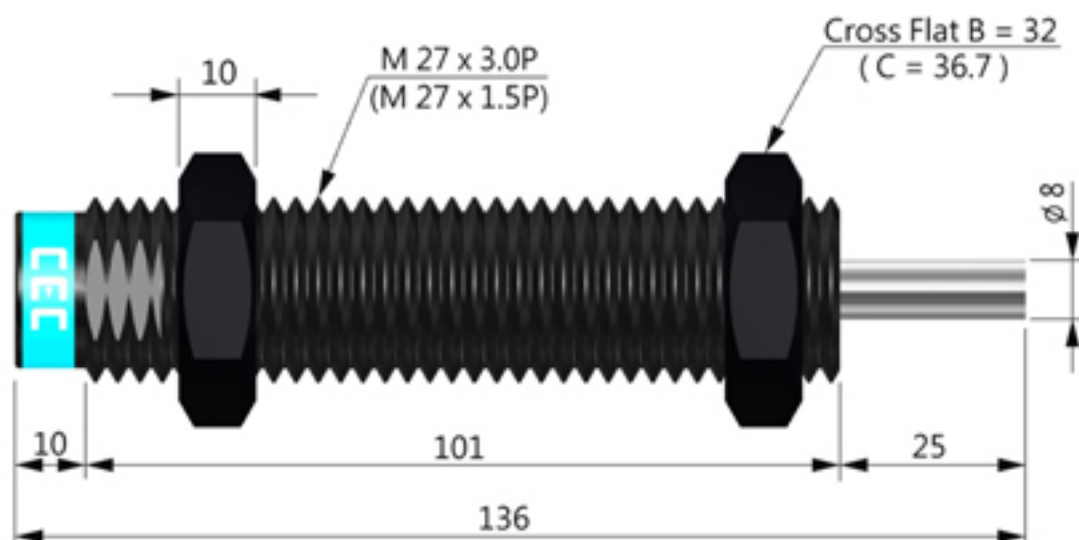
| 型號 MODEL | 行程 mm STROKE | 每次最大 吸收能量 MAX NM PER CYCLE | 有效重量值 EFFECTIVE WEIGHT We (kg) | 容許速度 n/s MAX IMPACT SPEED | 每小時 吸收能量 MAX NM PER HOUR | 復歸彈力 RETURN FORCE N | 溫度 °C TEMPERATURE |
|-------------|-----------------|-------------------------------------|---|------------------------------------|-----------------------------------|---------------------------|----------------------|
| SC 2580-1 | 80 | 198 | 24.7 ~ 99 | 4 | 118,800 | 12 ~ 27 | -10 ~ 70 |
| SC 2580-2 | 80 | 198 | 44 ~ 396 | 3.0 | 118,800 | 12 ~ 27 | -10 ~ 70 |
| SC 2580-3 | 80 | 198 | 176 ~ 1,584 | 1.5 | 118,800 | 12 ~ 27 | -10 ~ 70 |



| 型號 MODEL | 行程 mm STROKE | 每次最大 吸收能量 MAX NM PER CYCLE | 有效重量值 EFFECTIVE WEIGHT We (kg) | 容許速度 n/s MAX IMPACT SPEED | 每小時 吸收能量 MAX NM PER HOUR | 復歸彈力 RETURN FORCE N | 溫度 °C TEMPERATURE |
|-------------|-----------------|-------------------------------------|---|------------------------------------|-----------------------------------|---------------------------|----------------------|
| SC 3660-1 | 60 | 260 | 57 ~ 231 | 3.0 | 124,800 | 15 ~ 58 | -10 ~ 70 |
| SC 3660-2 | 60 | 260 | 130 ~ 813 | 2.0 | 124,800 | 15 ~ 58 | -10 ~ 70 |
| SC 3660-3 | 60 | 260 | 520 ~ 3,250 | 1.0 | 124,800 | 15 ~ 58 | -10 ~ 70 |



| 型號 MODEL | 行程 mm STROKE | 每次最大 吸收能量 MAX NM PER CYCLE | 有效重量值 EFFECTIVE WEIGHT We (kg) | 容許速度 m/s MAX IMPACT SPEED | 每小時 吸收能量 MAX NM PER HOUR | 復歸彈力 RETURN FORCE N | 溫度 °C TEMPERATURE |
|-------------|-----------------|-------------------------------------|---|------------------------------------|-----------------------------------|---------------------------|----------------------|
| SC 2725-1 | 25 | 78 | 15 ~ 69 | 3.2 | 70,200 | 8 ~ 27 | -10 ~ 70 |
| SC 2725-2 | 25 | 78 | 39 ~ 433 | 2.0 | 70,200 | 8 ~ 27 | -10 ~ 70 |
| SC 2725-3 | 25 | 78 | 108 ~ 1,733 | 1.2 | 70,200 | 8 ~ 27 | -10 ~ 70 |



| 型號 MODEL | 行程 mm STROKE | 每次最大 吸收能量 MAX NM PER CYCLE | 有效重量值 EFFECTIVE WEIGHT We (kg) | 容許速度 m/s MAX IMPACT SPEED | 每小時 吸收能量 MAX NM PER HOUR | 復歸彈力 RETURN FORCE N | 溫度 °C TEMPERATURE |
|--------------|-----------------|-------------------------------------|---|------------------------------------|-----------------------------------|---------------------------|----------------------|
| SC 2725-1 NC | 25 | 78 | 15 ~ 69 | 3.2 | 70,200 | 8 ~ 27 | -10 ~ 70 |
| SC 2725-2 NC | 25 | 78 | 39 ~ 433 | 2.0 | 70,200 | 8 ~ 27 | -10 ~ 70 |
| SC 2725-3 NC | 25 | 78 | 108 ~ 1,733 | 1.2 | 70,200 | 8 ~ 27 | -10 ~ 70 |